

con te
MAMMA

Il talismano **PORTA FORTUNA**



burabacio



MAMME, BIMBI & BIMBE
IL PIANO È QUESTO:
CREARE UN TALISMANO
PORTAFORTUNA, molto
magico, CHE VI DONERETE
A VICENDA.

6 OCCORRENTE: FORBICI, COLLA, COLORI,
P SPAGO, CARTONCINI & BUCA FOGLI.



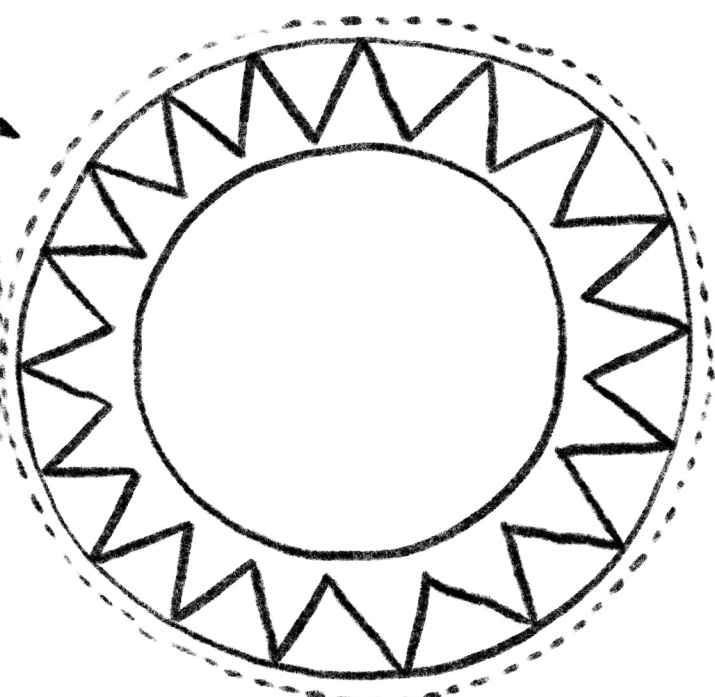
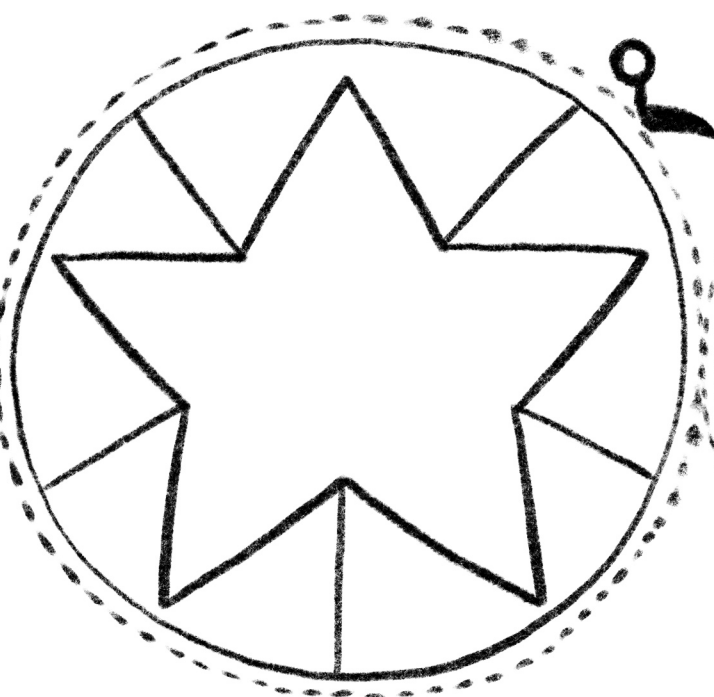

con te
MAMMA

① SCEGLI IL TALISMANO PORTAFORTUNA CHE DONERAI. RITAGLIALO, COLORALO e PERSONALIZZALO con L'INIZIALE del NOME della PERSONA che LO USERÀ.



burabacio

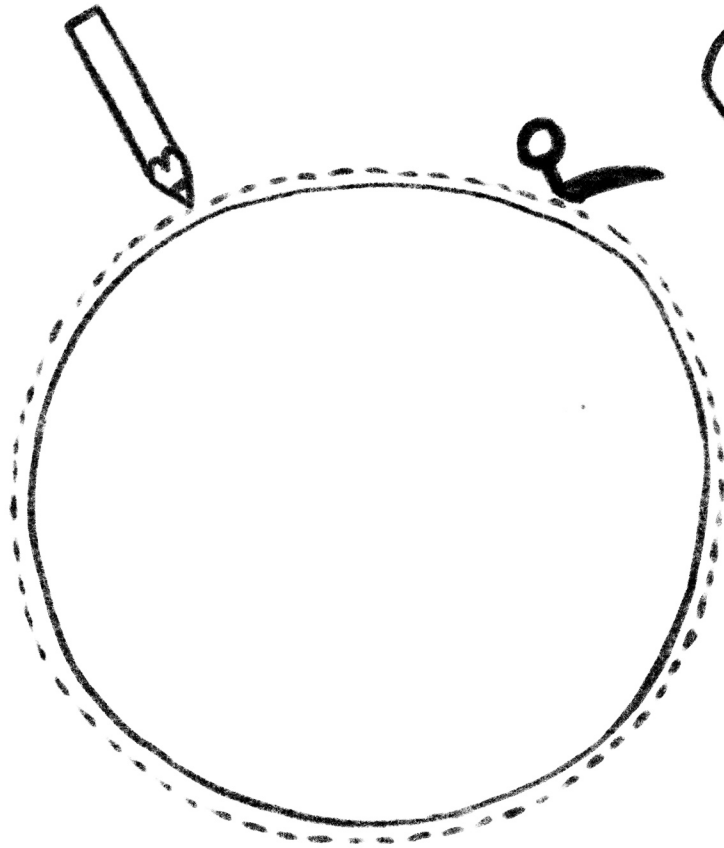
② INCOLLA IL TALISMANO SU UN CARTONCINO TONDO.



③ ORA PASSIAMO AL RETRO DEL TALISMANO.
CONCENTRATI, È UN MOMENTO IMPORTANTE:
DEVI SCEGLIERE QUALE POTERE VUOI
DONARE!



burabacio



④ UNA VOLTA SCRITTO IL POTERE
RITAGLIA e INCOLLA QUESTO
TONDO sul RETRO del
TALISMANO.



⑤ FAI UN PICCOLO
BUCO IN ALTO
al TALISMANO
per FAR PASSARE
UNO SPAGO.

⑥ ORA PUOI, QUASI, DONARLO! ♥

con te
MAMMA

IL CERTIFICATO MAGICO



burabacio

UN'ULTIMA COSA... NON VORRAI
LASCIARE IL TALISMANO SENZA UN
CERTIFICATO MAGICO!

CERTIFICATO MAGICO per
il TALISMANO PORTAFORTUNA

☆ il talismano è stato
creato con amore e
magia da

per

data/...../..... firma

- ① COMPLETA IL CERTIFICATO
- ② RITAGLIALO
- ③ SOFFIA SUL TALISMANO PENSANDO INTENSAMENTE AL POTERE CHE VUOI INFONDERGLI
- ④ DONA TALISMANO E CERTIFICATO!